


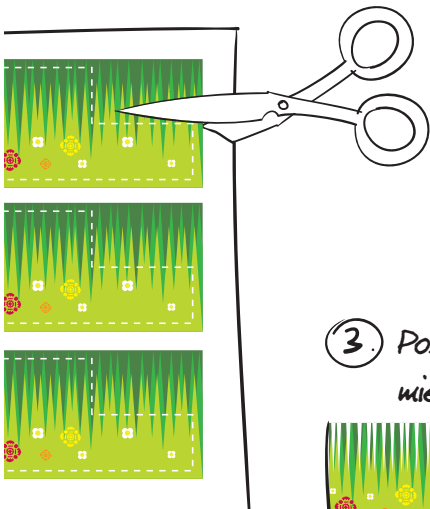


# JAK ZROBIĆ WIELKANOCNE KIELISZKI DO JAJEK?

Potrzebne będą: nożyczki, klej. Możecie też poprosić o pomoc rodziców.



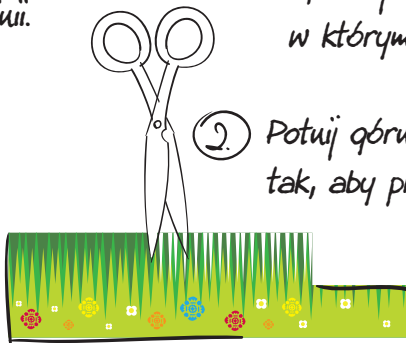
1. Wytnij makietę kieliszka, tuż po śladach przerywanej linii.



Uformuj kieliszek i docisnij miejsce, (4.) w którym znajduje się warstwa kleju.



2. Potnij obrubę część kieliszka tak, aby przypominała trawę.



3. Posmaruj zaznaczone miejsce klejem.



5. Umieść jajko w kieliszku.

**GOTOWE!**

